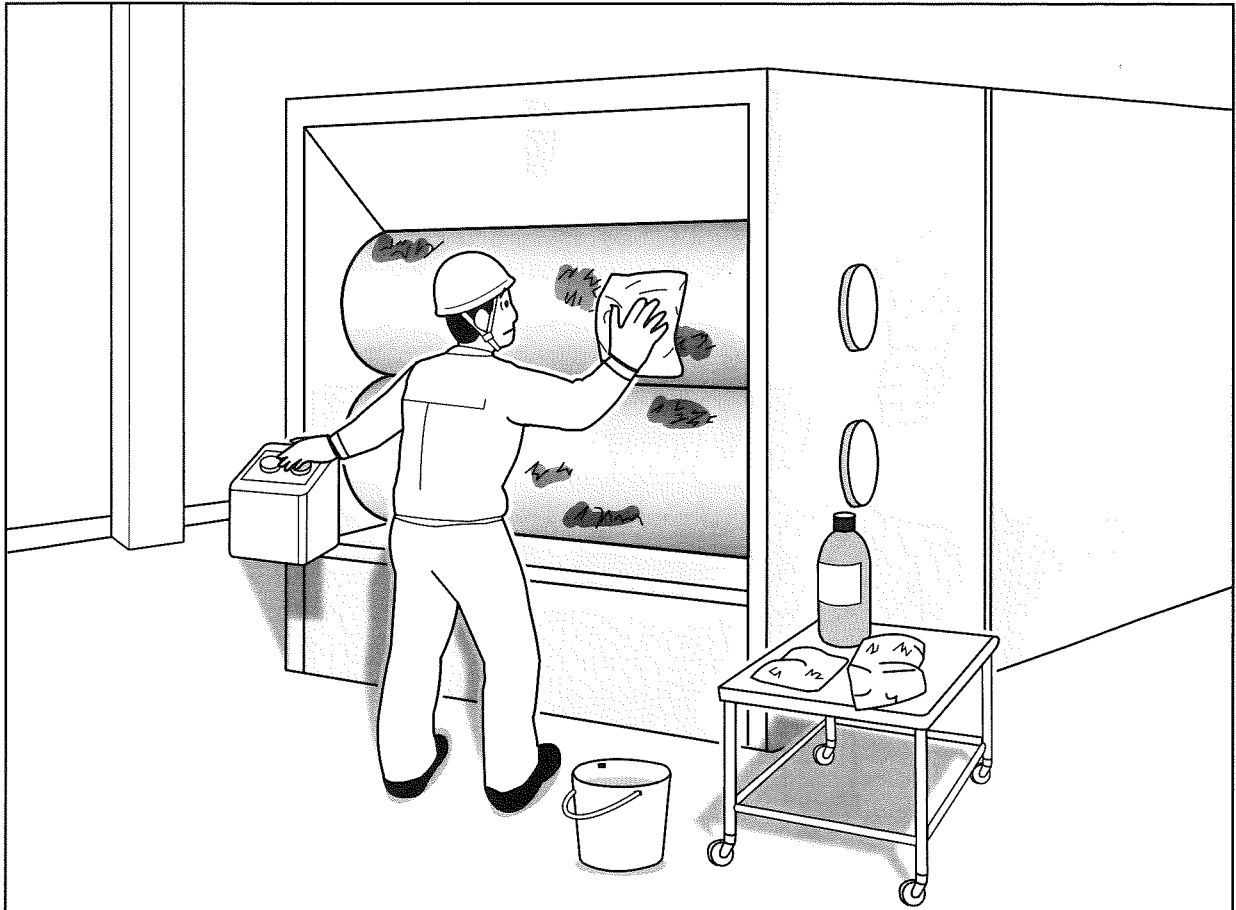


危険予知訓練シート

どんな対策が必要ですか？



《状況》寸動しながら有機溶剤を含ませたウエスでロールを拭いている。

潜在危険の例

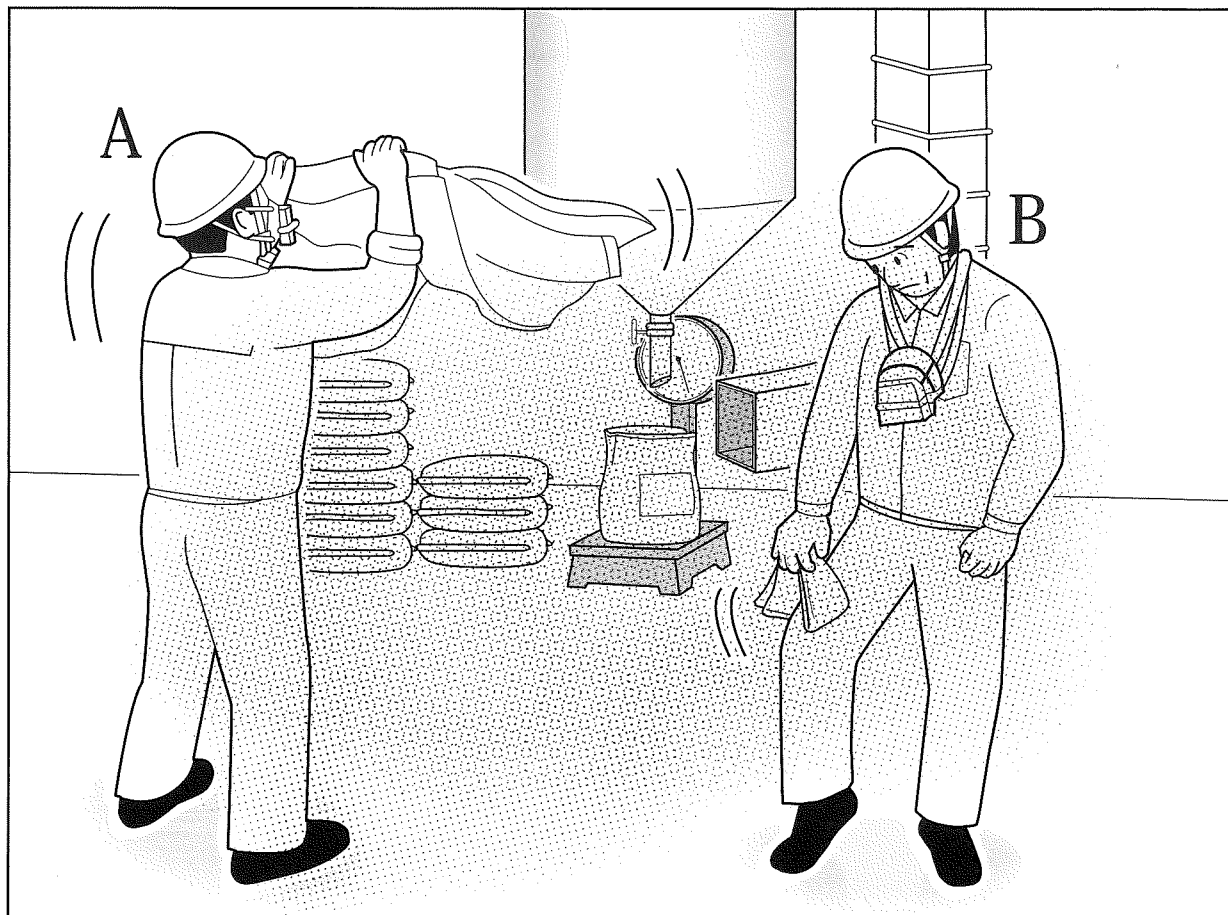
- 1 ロールの寸動と起動のスイッチ操作を誤り、手袋の手をロールに巻き込まれる。
- 2 起動スイッチに手が触れてロールが回転し、手を巻き込まれる。
- 3 ロール清掃のウエスなどから発散する有機溶剤の蒸気を吸入して有機溶剤中毒にかかる。
- 4 足元のバケツなどに足を取られて転倒してケガをする。

必要な対策の例

例1 起動スイッチにカバーを設置するなどの誤操作防止措置を行う。

危険予知訓練シート

どんな対策が必要ですか？



《状況》休憩時、鉱物性粉が付着した粉じんを払っている。

潜在危険の例

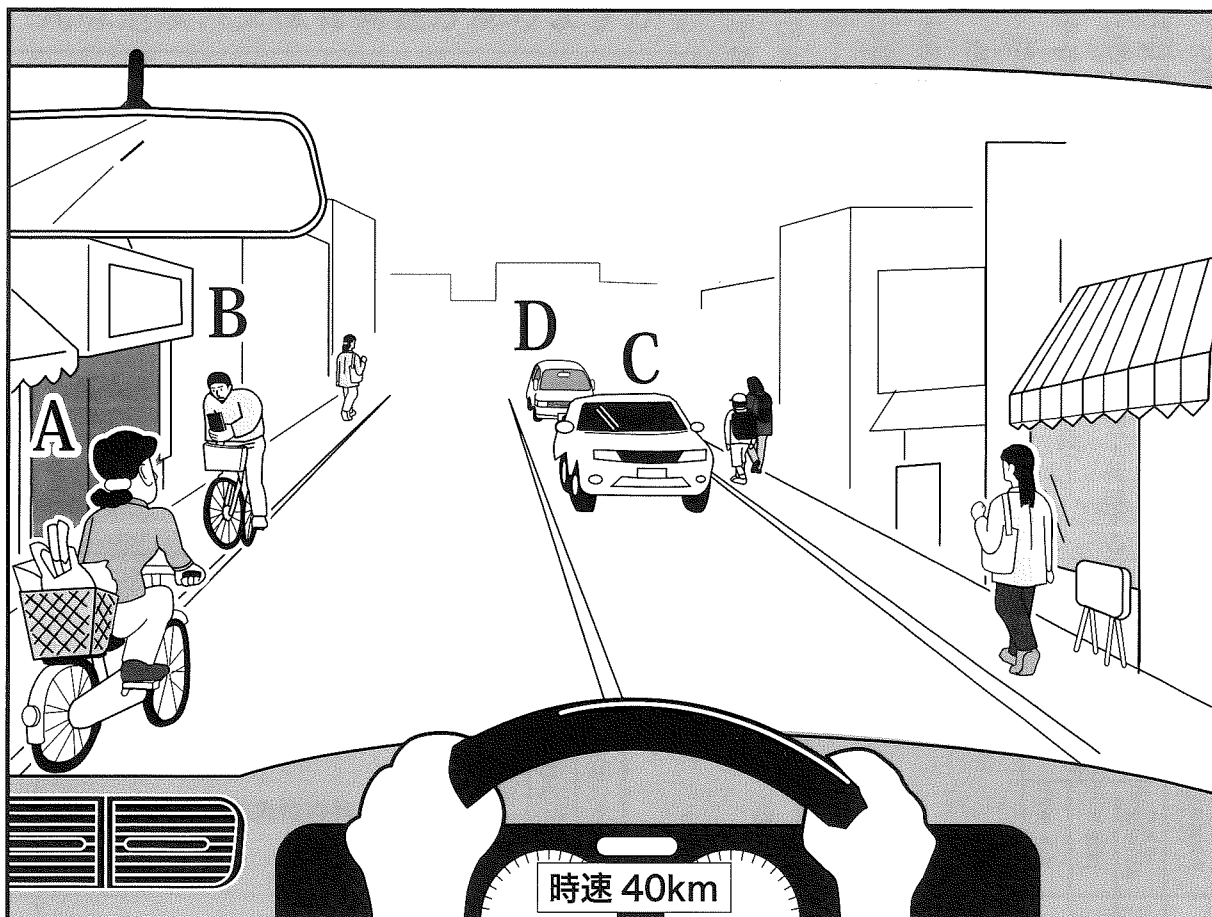
- 1 粉じんの発散が多い場所で働いているので A も B も粉じん障害（じん肺等）になる。
- 2 粉じんが付着した作業衣を着ているので、付着粉じんを吸入したり、休憩所等が粉じん汚染される。
- 3 衣類の粉じんを払うとき、発散した粉じんを吸入したり、粉じんが目に入って目を痛める。
- 4 防塵マスクの着用方法や管理、手入れが悪いので粉じん障害を受ける。

必要な対策の例

- 例1 粉じんが発散・堆積しないよう有効な局所排気装置を設置・使用し、作業環境測定等で定期的に確認を行う。

危険予知訓練シート

どんな対策が必要ですか？



《状況》 退社時、商店街を抜ける道路を走っている。

潜在危険の例

- 1 AやBは走行中にすれ違うとき、どちらかが車道に出てくるので、衝突する。
- 2 Bがスマホを操作しながら自転車に乗っているため、Aに衝突したり、車道に出てきて当方と衝突する。
- 3 上記1や2の状況で、当方が急に右に避けるので、走ってきたCやDと衝突する。
- 4 当方が商店街を走行中、人や自転車等に衝突したり事故を起こす。

必要な対策の例

- 例1 速度を15 km/h程度に落とし、Cに注意しながら右に寄る。